

A high-angle photograph of a modern office environment. In the foreground, a man in a dark suit is seated at a wooden desk, working on a laptop. To his left, another desk holds a laptop, a white mug, and a mouse. In the background, a woman with long blonde hair is seated at a desk with multiple monitors, looking towards a large window. The office is bright and professional.

Södra Sveriges ledande rådgivare inom strategisk kommunikation

Corporate Communication, Public Affairs och Investor Relations.



Aspektas Hållbarhetskartläggning Börsen 2018



Martin Lucander
martin.lucander@aspekta.se



17:17
Uppmuntra
effektiva
partnerskap

Vi är övertygade om att både samhälle och marknader fungerar bäst när alla aktörer har god förståelse och kunskap om varandra

Som rådgivare hjälper vi företag och organisationer att förstå och kommunicera med sin omvärld i syfte att bygga relationer som ger bestående värde



Om kartläggningen



Års- och/eller Hållbarhetsredovisningar 2017



Large Cap

93 bolag



Mid Cap

127 bolag




220 bolag



Concentric Mekonomen Arjo Infant Bacterial Therapeutics Nobina Dometic Group Ratos Raysearch Laboratories Addtech Nolato
Collector Medicover AcadeMedia Com Hem SSM Millicom Immunovia Addnode Group Lagercrantz Group Securitas Recipharm Sagax
Magnolia Bostad Lundin Petroleum Besqab SEB Autoliv Wallenstam Betsson Axfood JM Lindab
Resurs Bank ICA Stora Enso Cherry Scandi Standard Pandox Knowlt Beijer Ref Bure Equity ASSA ABLOY
Medivir Dustin Group Duni Billerud Korsnäs Öresund Bergman & Beving Clas Ohlson Investor Sarneke Group Mycronic
Beijer Alma Alfa Laval Sandvik Scandic Hotels Boozt SKF Hexagon Karo Pharma Byggmax Fingerprint Cards Bygghemma Group
Lundbergföretagen Nederman Acando Indutrade Gunnebo Gränges Axis Peab ÅF Eitel SECTRA Avanza Bank
Coor Service Management SSAB Oncopeptides Attendo Thule Group Skanska Calliditas Therapeutics Tethys Oil Tobii Tele2 Fagerhult
Swedish Orphan Biovitrum Fabege SWECO Biotage Hufvudstaden SAS H&M Oriflame Elanders Volati Hemfosa Fastigheter
Nordic Waterproofing AQ Group Radisson Hospitality Cloetta Ahlsell AddLife KappAhl TF Bank Garo Kungsleden Opus Group I.A.R. Systems Group
Invisio Communications Fenix Outdoor Ambea Husqvarna Victoria Park Wihlborgs Getinge Xvivo Perfusion Swedish Match Atlas Copco
Lundin Mining Corporation OEM International Boliden Troax Group BioArctic Modern Times Group Vitrolife Kinnevik Electrolux Capio
Momentum Group Camurus Handelsbanken Hexpol Oscar Properties Humana Bulten Kinnevik Electrolux Capio
Bravida Holding Fast Partner NCC HEBA Haldex BioGaia Swedol Astra Zeneca ABB Bufab Traction Corem Property Group
Alligator Bioscience Alimak Group Ahlström-Munksjö Cavotec Munters Group Bilia Astra Zeneca ABB Bufab Traction Corem Property Group
Loomis Ferronordic Machines Trelleborg Catena Media Midsona Nordea Bank NP3 Fastigheter Holmen KABE Group NIBE Inwido
HiQ International SAAB ITAB Shop Concept Qliro Group SCA Platzer Fastigheter Klöver VBG Group Orexo AAK Telia Company Net Insight
Bonava Stendörren Fastigheter Evolution Gaming Group Vitec Software Group Elektra Castellum Swedbank Catella NetEnt HMS Network
CLX Communications Atrium Ljungberg LeoVegas Tieto Handicare Group Diös Fastigheter Probi Latour Hoist Finance Svolder
Internationella Engelska Skolan CellaVision Hexatronic Group Instalco Intressenter Nobia Mr Green & Co Ericsson Creades Volvo

Generella observationer





”Det finns ett stort samhällsintresse av att företag informerar hur de arbetar med hållbarhetsfrågor.”

Regeringens proposition 2015/16:193
Företagens rapportering om hållbarhet och mångfaldhetspolicy

”Hållbarhetslagen”




Nettoomsättning	> 350 mkr
Balansomslutning	> 175 mkr
Personal	> 250 personer



En förväntan på (tydligare) information





Integrerad
*Hållbarhetsredovisningen sker
inom Årsredovisningen*



Separat
*Hållbarhetsredovisningen sker
i ett eget dokument*





 208 bolag
(220 bolag)

79 %

21 %

Bolag som hållbarhetsrapporterar



Koncernöversikt

Det här är Ahlsell	2
Året i korthet	4
VD-ord	6
Ahlsells erbjudande	8

Marknadsöversikt 10

Strategi och värdeskapande

Drivkrafter och resurser	12
Mål, affärsidé, värderingar	13
Strategi i fyra delar	14
Förvärv är en viktig del i vår strategi	15
Strategiska initiativ 2017	16
Mål och målluppföljning	17
Värdeskapande för alla intressenter	18

Hållbarhet

Hållbarhet i allt vi gör	19
Effektiva, hållbara och säkra produkter	20
Ansvarsfulla inköp	22
Våra medarbetare står i centrum	24
Medarbetaråret 2017	26
Miljö är alltid på agendan	28

Segmentinformation

Sverige	30
Norge	32
Finland	34
Danmark och Övrigt	36

Finansiell information

Förvaltningsberättelse	38
Riskhantering	42
Bolagsstyrningsrapport	44
Vinstdisposition	50

Räkenskaper och noter

Räkenskaper	51
Noter	64
Underskrifter	93
Revisionsberättelse	94

Övrig information

Ahlsells aktie	98
Styrelse	100
Koncernledning	102
GRI-Index	104
Ordlista	105
Nyckeltal	106
Flerårsöversikt	109
Kalendarium och adresser	110

CONTENTS

Atlas Copco Group	Inside front cover
President and CEO	2
THIS IS ATLAS COPCO	6
<i>This section contains Atlas Copco's vision, mission, strategy, structure and governance, how we do business and create value for all stakeholders.</i>	
THE YEAR IN REVIEW Administration report	
<i>This section describes Atlas Copco's annual performance and achievements.</i>	
Compressor Technique	24
Vacuum Technique	27
Industrial Technique	30
Mining and Rock Excavation Technique	33
Power Technique	36
Innovation	39
Employees	44
Society and environment	47
Risks, risk management and opportunities	52
The Atlas Copco share	56
Corporate governance	58
OUR FINANCIAL RESULTS	
Financial statements (Group)	68
Notes (Group)	73
Financial statements (Parent)	115
Notes (Parent)	117
Signatures of the Board of Directors	129
Audit report	130
Financial definitions	133
Sustainability notes (Group)	134
Auditor's Limited Assurance Report on Atlas Copco AB's Sustainability Report	143
Five years in summary	144
Contacts	145

CONTENTS

CEO Message	5
Company Description	6
Sustainability at Betsson	8
Management Report	13
Corporate Governance Report	18
Board of Directors and Auditor	22
Senior Executives	24
The Share and Shareholders	25
Five-year Review	27
Consolidated Income Statement	29
Consolidated Statement of Comprehensive Income	29
Consolidated Balance Sheet	30
Consolidated Cash Flow Statement	31
Changes in Equity for the Group	32
Parent Company Income Statement	33
Parent Company Balance Sheet	34
Parent Company Cash Flow Statement	35
Changes in equity for the parent company	36
Notes	37
Proposed Appropriation of Profits	57
Audit Report	58
Annual General Meeting and Other Information	62





En förväntan på (tillgänglig) information

Om oss

Verksamhet

Hållbarhet

Investorerare

Kontakt

44 % av bolagen på Large och Mid Cap hänvisar till sitt hållbarhetsarbete på landningssidan



ULTRAMODERN NEW CABINS

UPGRADED SHORT AND MEDIUM HAUL FLEET



Produkter och lösningar

Industrier/branscher

Ser



pport

Kontakt

Q Sök

Prestanda som passar överallt

PureBallast 3.1 Compact Flex ger dig flexibilitet att klara installationsutmaningar

Se fakta



Kampanjer

Visa alla





Investerares

Har du fått ett brev från Alfa Laval angående prenumeration på årsredovisning?

Klicka på länken för att logga in och göra dina val.

<https://alfalaval.aktieagartjanst.se/>

Stockholmsbörsen
 ↓ 200.9
 -0.199% den 19 Feb 2019 kl 15:27

Pressmeddelanden

Visa alla →



2019-02-06

Alfa Laval tar energieffektivitetsorder värd 75 miljoner kronor

Alfa Laval – världsledande inom värmeöverföring, separering och flödeshantering – har tagit en order för leverans av kompakta värmeväxlare till en raffinaderi- och petrokemianläggning i Kina. Ordern, ...



2019-02-05

Alfa Laval AB (publ) Fjärde kvartalet och årsbokslut för 2018



2019-02-04

Alfa Laval tar vattenreningsorder värd 160 miljoner kronor



2019-01-28

Kinas "Blu Sky Action Plan" driver efterfrågan på Alfdex-separator



2019-01-07

Alfa Laval tar två pumporder värda 180 miljoner kronor



Senaste kvartalsrapporten

2018 Q4 Kvartalsrapport.pdf
2019-02-05 964 kB

Senaste årsredovisningen

Årsredovisning 2017.pdf
2018-03-26 3861 kB

Rapporter

> Kvartalsrapporter

> Årsredovisningar

> Hållbarhetsrapport (på engelska)

Kontakt

> Investerareskontakt

> Studentkontakt

Kommande händelser





- HEM
- PRODUKTER & TJÄNSTER
- NYHETER & MEDIA
- INVESTERARE
- KARRIÄR
- OM OSS
- KONTAKT



DU BESÖKER: SANDVIK GROUP
[Byt land/språk](#)

SÖK



EXPERTIS OCH UPPFINNINGSRIKEDOM FÖR OPTIMERAD PRODUKTIVITET

Baserat på kunders utmaningar gör vi industriella processer effektivare, lönsammare och säkrare.



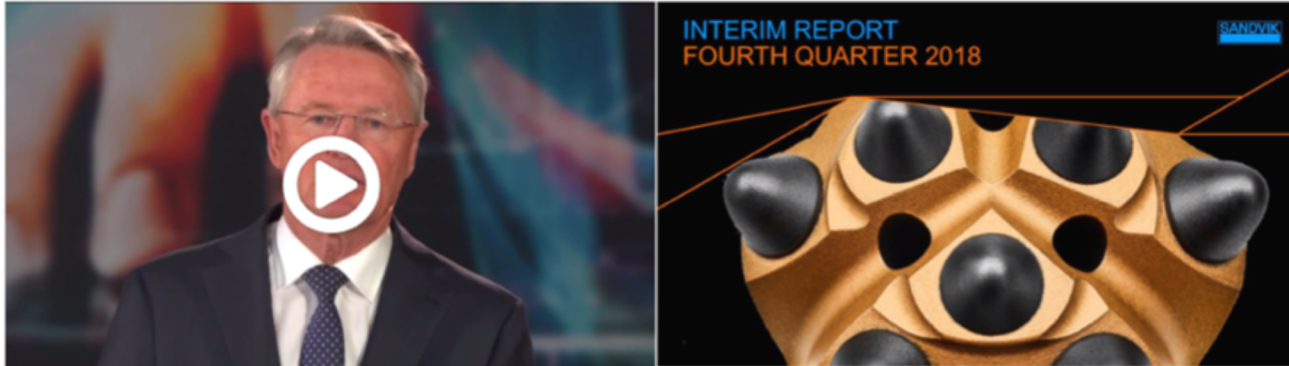


HEM
PRODUKTER & TJÄNSTER
NYHETER & MEDIA
→ **INVESTERARE**
KARRIÄR
OM OSS
KONTAKT



DU BESÖKER: SANDVIK GROUP
[Byt land/språk](#)

DELÅRSRAPPORT FJÄRDE KVARTALET 2018



INVESTERARE

- [Investera i Sandvik](#)
- [Finansiell information](#)
- [Sandvik-aktien](#)
- [Rapporter & presentationer](#)**
- [Bolagsstyrning](#)
- [Pressmeddelande & prenumeration](#)



INVESTERARE

INVESTERARE



- [Delårsrapport](#) (PDF-DOKUMENT, 1,1 MB)
- [Presentation \(ENG\)](#) (PDF-DOKUMENT, 1,2 MB)
- [Presskonferens](#)

SANDVIK SHARE

148.35 SEK

CHANGE: -1.3
Updated 19 feb 2019 at 15:31



OM OSS

EXPERTIS OCH UPPFINNINGSRIKEDOM FÖR OPTIMERAD PRODUKTIVITET

Baserat på kunders utmaningar gör vi industriella processer effektivare, lönsammare och säkrare.

[SE VÅRA EXPERTISOMRÅDEN](#)



VÅRT FÖRETAG

Sandvik är en global industrikoncern med cirka 42 000 medarbetare.

[LÄS MER OM SANDVIK](#)



INDUSTRIERBJUDANDEN

Sandviks produkter och tjänster skapar kundvärde inom många olika industrier.

[GÅ TILL INDUSTRIERBJUDANDEN](#)



HÅLLBARA AFFÄRER

Vi tror på att integrera hållbarhet i allt vi gör.

[LÄS OM HÅLLBARA AFFÄRER](#)



INDEX ÖVER FN:S GLOBALA MÅL

Världens ledare har förbundit sig till sjutton globala mål för hållbar utveckling, de så kallade Sustainable Development Goals (SDGs). För att målen ska uppfyllas krävs samarbete över gränserna mellan civilsamhället, forskningsvärlden och näringslivet. Sandvik har definierat vilka mål som är mest relevanta för företaget och till vilka vi aktivt bidrar:



SDG 3: Hälsa och välbefinnande

Garanterar ett hälsosamt liv och främja välbefinnande för alla i alla åldrar.




SDG 5: Jämställdhet

Uppnå jämställdhet mellan könen genom bemyndigande av kvinnor och flickor.



SDG 7: Hållbar energi för alla

Garanterar tillgång till överkomlig, pålitlig, hållbar och förnybar energi för alla.



SDG 8: Anständiga arbetsvillkor och ekonomisk tillväxt

Främja uthållig, inkluderande och hållbar ekonomisk tillväxt, full och produktiv sysselsättning och lämpligt arbete åt alla.



SDG 9: Hållbar industri, innovationer och infrastruktur

Bygg flexibla infrastrukturer, främja inkluderande och hållbar industrialisering och främja innovation.



SDG 12: Hållbar konsumtion och produktion

Säkerställ hållbara konsumtions- och produktionsstrukturer.



SDG 13: Bekämpa klimatförändringen

Vidta snabba åtgärder för att motverka klimatförändring och dess effekter.



Värdet av tillgänglig information

~~61%~~

Av svenskarna anser att det är viktigt eller mycket viktigt att deras arbetsgivare engagerar sig i samhällets utveckling

Ipsos Reach for Change 2018



Svårt att realisera värdet av sitt hållbarhetsarbete om ingen känner till det.

Vad ger ett aktivt samhällsengagemang för företaget?

~~60%~~

Av svenskarna är villiga att betala mer för en produkt om varumärket **upplevs** som ansvarsfullt

Ipsos Global Trends 2017

~~69%~~

Av svenskarna kommer mest sannolikt rekommendera varumärket om det **upplevs** stödja ett gott syfte

Ipsos Global Trends 2017

Var hittar man information om vårt hållbarhetsarbete?

~~63%~~

Skapar stolthet för företaget bland anställda

Ipsos Reach for Change 2018

Hur enkelt är det att hitta det?



Ramverk för rapportering



Första och mest använda globala ramverket för hållbarhetsrapportering

Används av 93 % av världens 250 största företag

Foundation

GRI
101

General
Disclosures

GRI
102

Management
Approach

GRI
103

Economic

GRI
200

Environmental

GRI
300

Social

GRI
400


”Även om många företag redan i dag lämnar sådan information, skiljer sig rapporteringen åt. Ett lagstadgat krav på hållbarhetsrapportering kan öka transparensen och underlätta jämförelsen mellan företagen.”



Slutade gälla
efter den
1 juli 2018

Bolag som hållbarhetsrapporterar

 208 bolag 53 %

 93 bolag 71 %

 115 bolag 38 %

STANDARDS

62 % 38 %


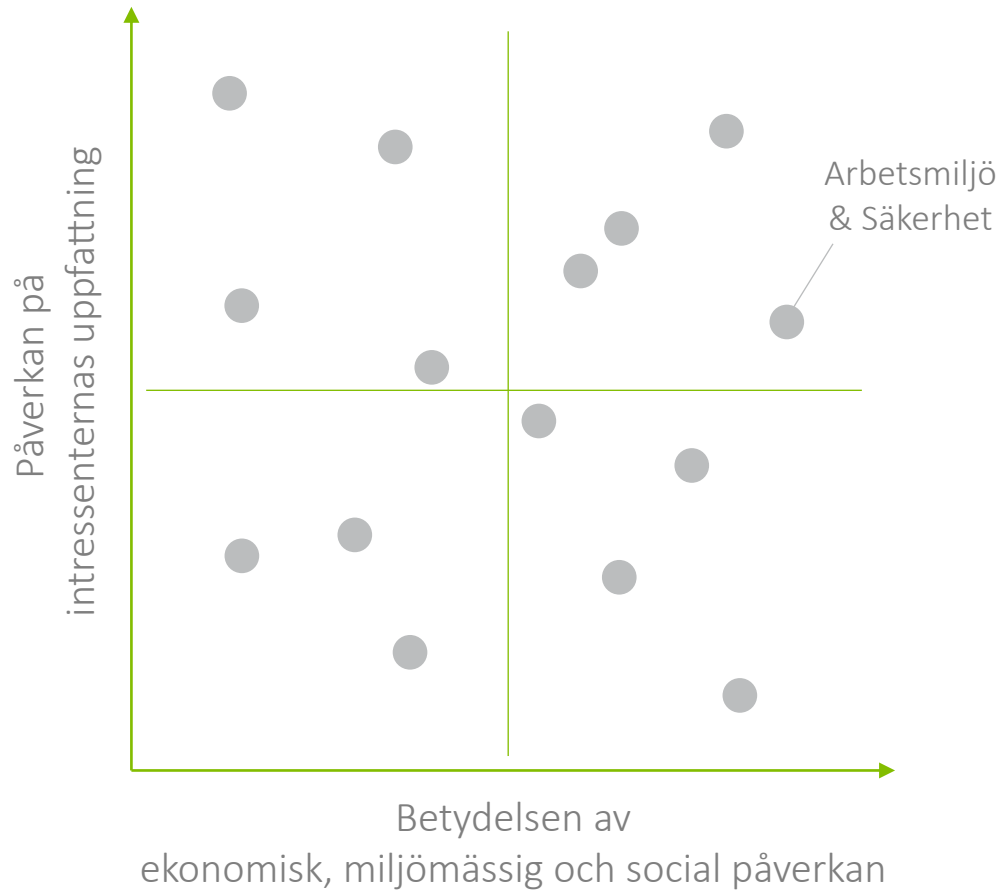
62 % 38 %

61 % 39 %

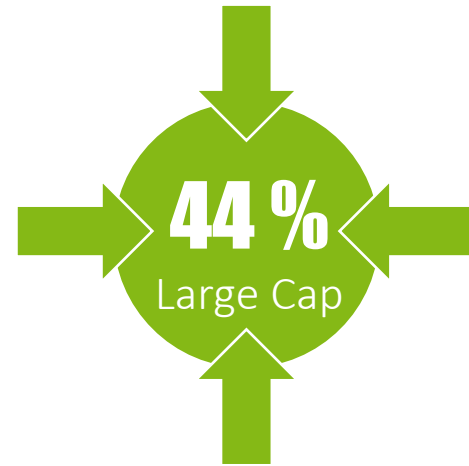
G4

Väsentliga hållbarhetsfrågor

Introverta vs. Extroverta företag



Extroverta företaget
Vår påverkan på omvärlden

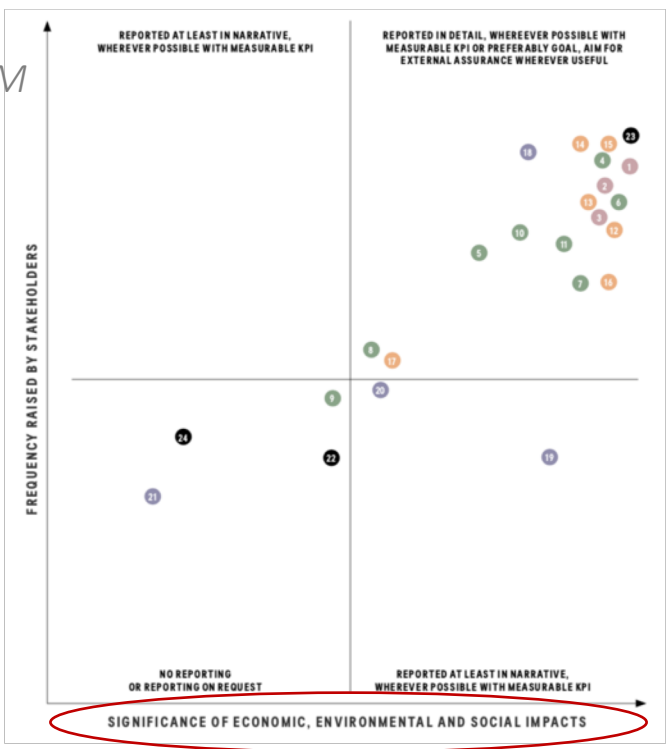


Introverta företaget
Omvärdens påverkan på oss

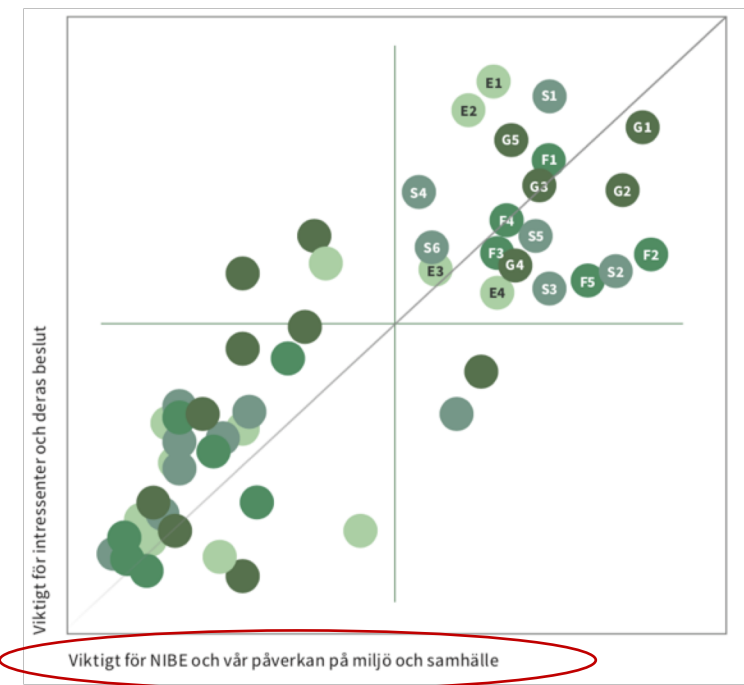


56%
Large Cap

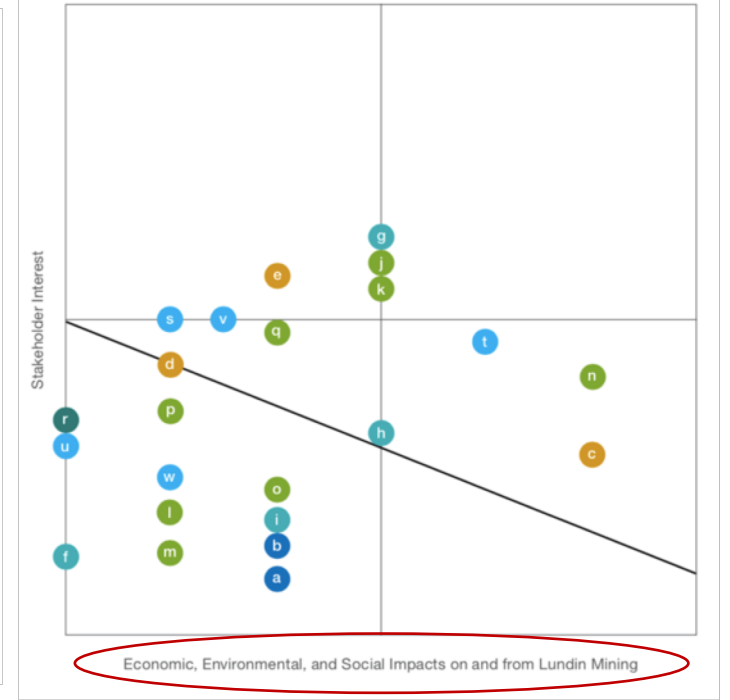
H&M



NIBE



Lundin Mining



JM

VÄSENTLIGHET FÖR INTRESSENTER

<ul style="list-style-type: none"> • Bidrag till lokalsamhälle • Jobbskapande och kompetensutveckling i samhället • Rapportering av oegentligheter • Transparent kommunikation • Kunskapsöverföring till kund • Rättvisande marknadsföring • Certifiering och märkning 	<ul style="list-style-type: none"> • Etik och värdeskapande • Produktansvar • Ansvarsfulla leverantörer • Arbetsmiljö • Jämlikhet och mångfald • Kompetens • Resurseffektivitet • Liten klimatpåverkan
<ul style="list-style-type: none"> • Vatteneffektivitet • Anmälningspliktig verksamhet • Farligt gods • Miljöolyckor • Utbildning och kultur • Sociala investeringar • Skapa välbästand 	<ul style="list-style-type: none"> • Buller • Miljöpåverkande utsläpp • Natur- och utemiljö • Arbetsvillkor och social trygghet

EKONOMISK, SOCIAL OCH MILJÖMÄSSIG PÅVERKAN

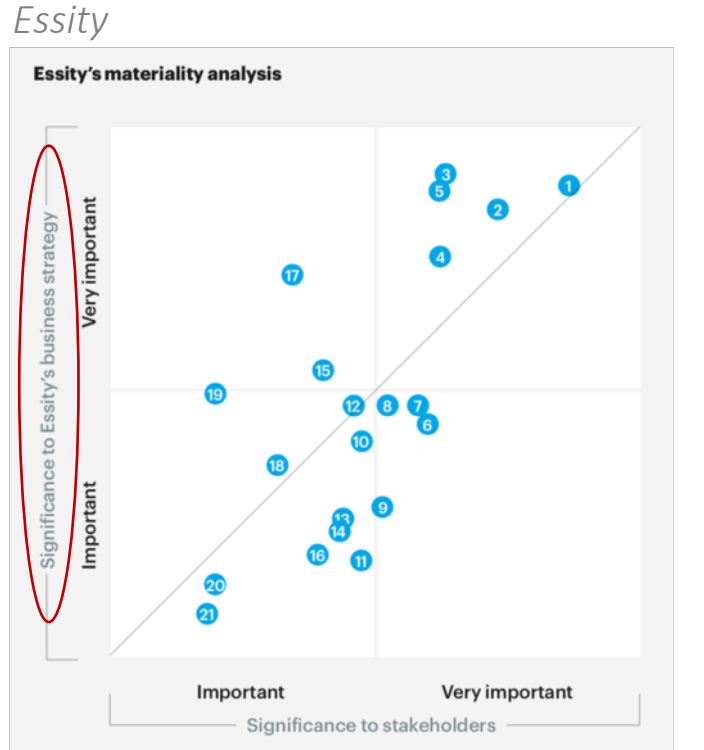
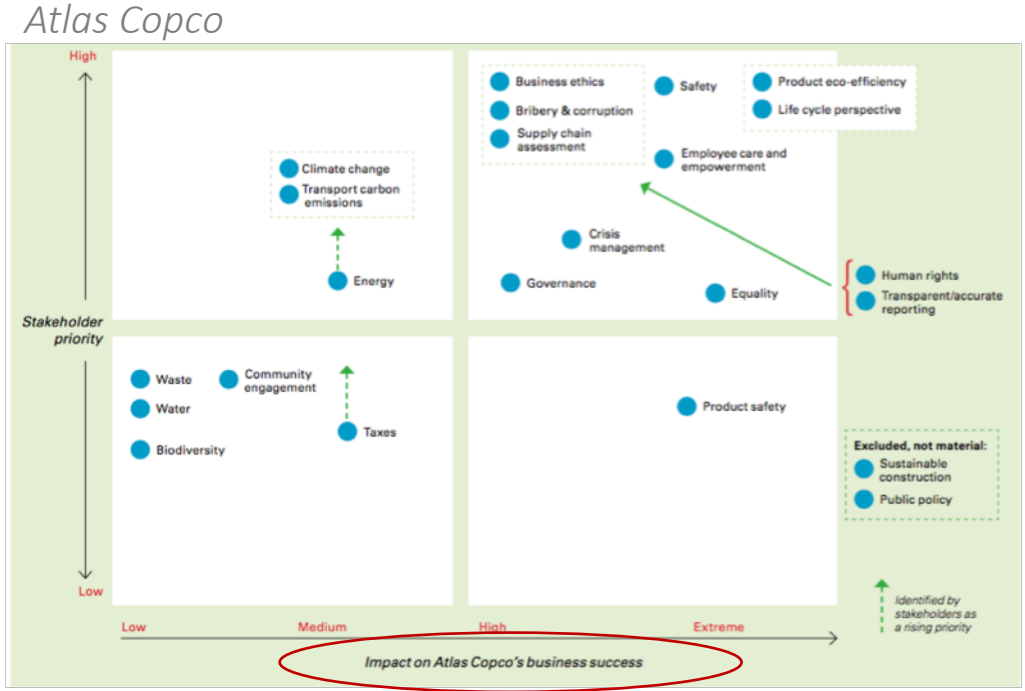
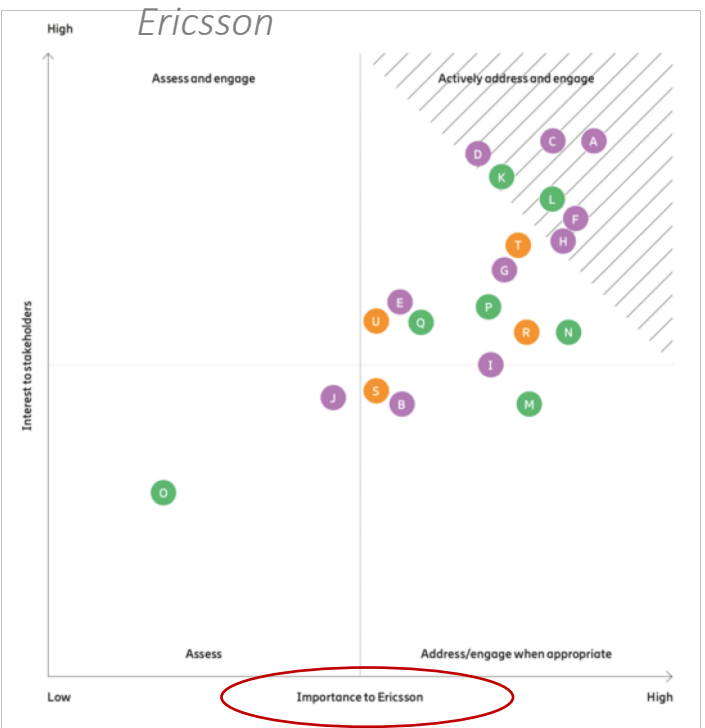
Trelleborg AB

Significance to stakeholders' perceptions and decisions

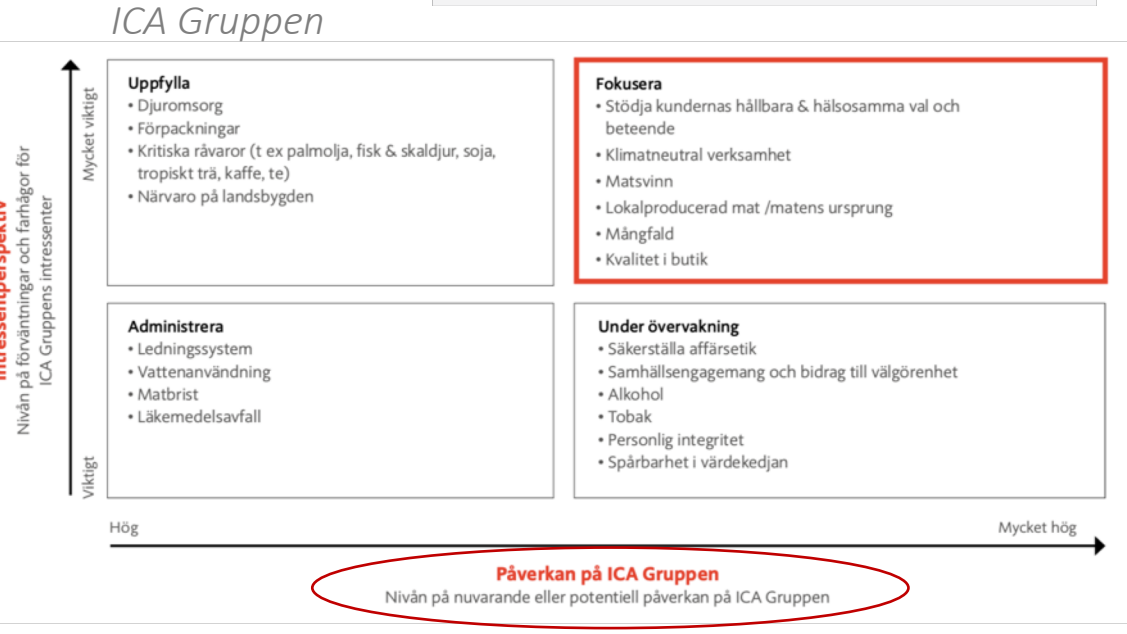
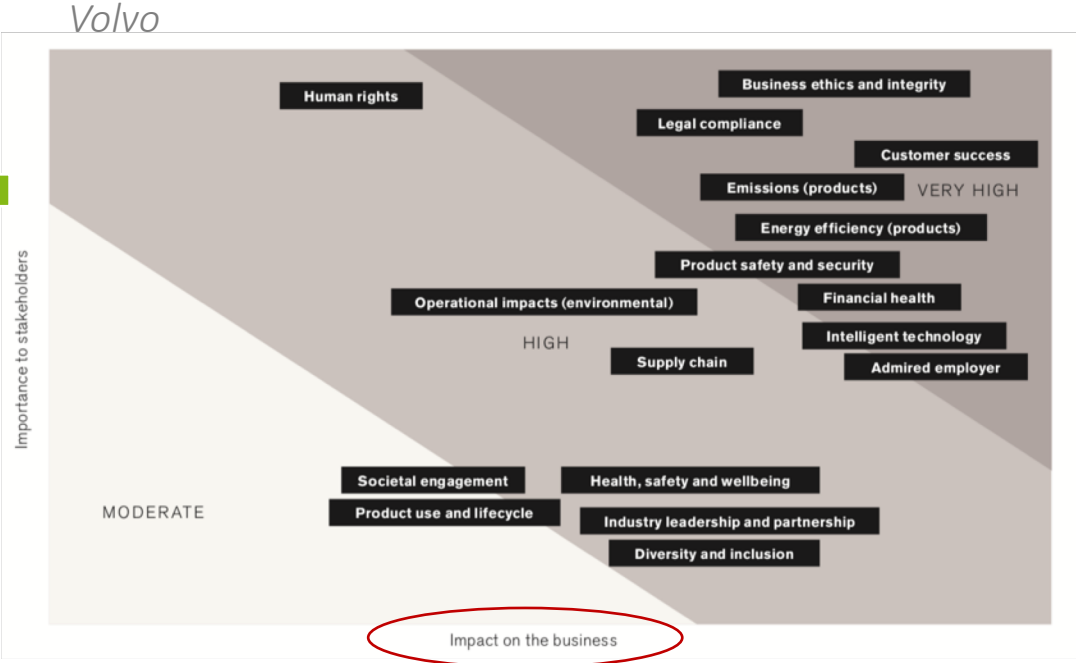
VERY IMPORTANT	<ul style="list-style-type: none"> • Open and honest communication • Corporate governance and transparency • Environmental performance of products 	<ul style="list-style-type: none"> • Compliance with legislation and human rights • Corruption and bribery • Anti-competitive behavior • Use of hazardous chemicals 	<ul style="list-style-type: none"> • Supplier practices • Energy and climate • Emissions • Waste • Occupational health and safety
IMPORTANT	<ul style="list-style-type: none"> • Labor/Management relations • Investment and divestment practices • Risk and crisis management • Public policy and lobbying • Talent attraction and retention • Training and development 	<ul style="list-style-type: none"> • Diversity • Community relations 	

Significance of financial, environmental and social impact






44%
Large Cap



Spelar det roll?



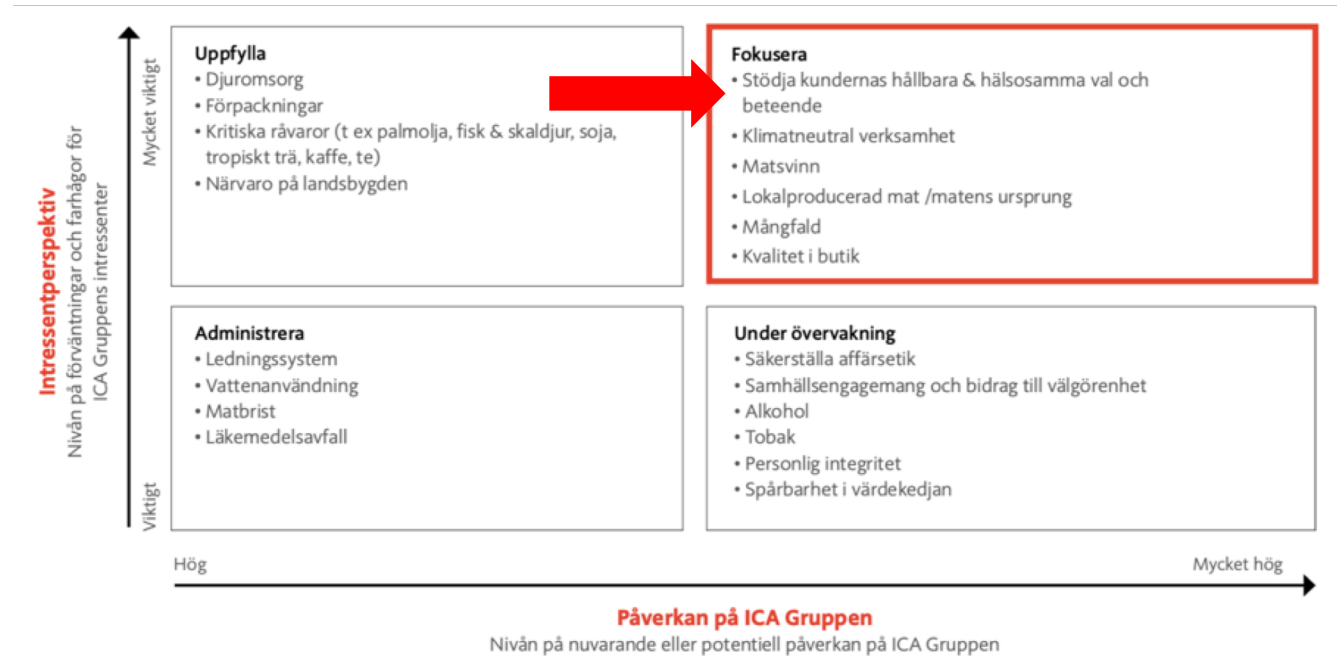
Extroverta företaget
Vår påverkan på omvärlden



Introverta företaget
Omvärdens påverkan på oss



Förklara vad som menas med
”påverkan på oss”



Nations Unies

Conférence sur les Changements Climatiques 2015

COP21/CMP11

Paris France






 220 bolag

42 %



65 %

 93 bolag

67 %

89 %

 127 bolag

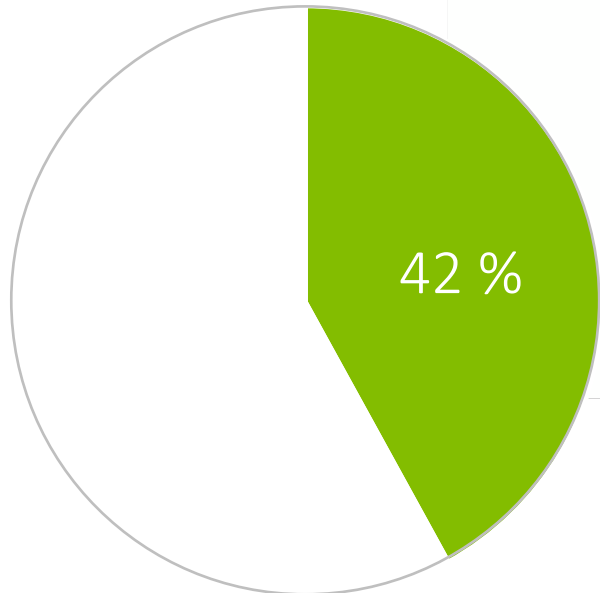
24 %



48 %



Men vänta nu!
Ett företag skulle ju mycket väl kunna
arbeta med Agenda 2030, men bara
inte berätta om det i sin
hållbarhetsrapport.



220 bolag





Hållbart sparande ökar i popularitet

Hållbarhet en stark fondtrend – så gör du

Intresset från fondspararna ökar, och förvaltarna kallar det den största trenden i branschen. Men det är inte helt enkelt att spara hållbart. Den som verkligen vill vara säker måste lägga ner lite jobb.



Fondbolagens förening

SWEDISH INVESTMENT FUND ASSOCIATION

Var fjärde sparare har valt en hållbar fond – fortsatt störst intresse hos kvinnor



Investerare ställer krav på både information och prestation



Begär att bolag ska kommunicera hur de förhåller sig till hållbarhetsutmaningar, Agenda 2030, Global Compact



Kontrollerar bolagens efterlevnad av hållbarhetskriterier och bedriver aktivt påverkansarbete mot de som inte håller måttet



Ställer krav på ESG faktorer i sin förvaltning och påverkar aktivt genom röstning.



Förvaltarna screenar baserat på etiska aspekter och ESG faktorer och avyttrar bolag som bryter mot dess. För löpande dialoger med hållbarhetsansvarig på bolagen



Rangordnar företag baserat på finansiell stabilitet, hållbar drift och positionering i förhållande till framtida hållbarhetstrender. Påverkar aktivt via dagliga kontakter med bolagen om deras hållbarhetsarbete.





CARNEGIE FONDER

SPILTAN
F O N D E R



PRI | Principles for Responsible Investment



“When considering the wider role of finance in society, the SDGs are likely to become the common framework with which to shape future investment decisions and against which to judge the utility of finance.”



Handelsbanken



NOBELSTIFTELSEN
The Nobel Foundation



17 mål



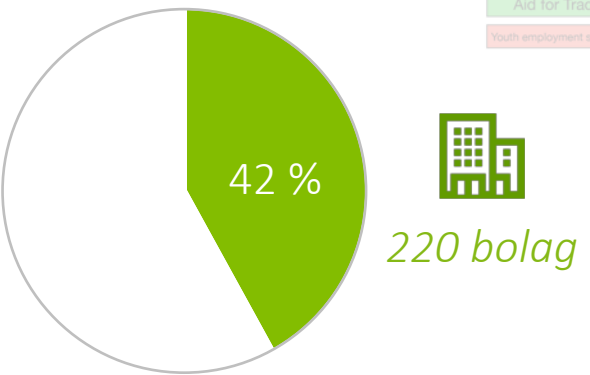
169 delmål



232 indikatorer



Extreme poverty	Undernourishment	Maternal mortality	Reading proficiency	Frameworks for gender	Safe drinking water	Electricity access	GDP per capita growth	Rural road access	Income growth inequality	Urban slum population	Sust consumption plans	Disaster deaths/injury	Marine pollution	Forest area	Homicide rate	Gov't revenue (% GDP)
National poverty lines	Food insecurity	Health staff at births	Children on-track	Violence by partner	Sanitation & handwashing	Access to clean fuels	GDP growth per employed	Passenger-freight volumes	Pop <50% median income	Public transport access	Material footprint	Disaster risk reduction	Marine ecosystems	Protected biodiversity sites	Conflict-related deaths	Domestic taxes
National poverty	Child stunting	Child mortality	Pre-primary participation	Violence by non-partner	Treated wastewater	Renewable energy	Informal employment	Manufacturing value	Discriminatory practices	Sustainable urbanization	Domestic consumption	Local disaster risk	Ocean acidification	Forest management	Violence prevalence	ODA (\$\$) from OECD
Social protection	Child wasting/obesity	Neonatal mortality	Access further education	Forced marriage	Ambient water quality	Energy intensity	Material footprint	Manufacturing employment	Labour share of GDP	Urban planning Mgmt	Global food loss	Integration climate policies	Fish stock levels	Degraded land	Public safety	Foreign Direct Investment
Basic services	Prod per labour unit	New HIV infections	ICT skills	Genital mutilation	Water use efficiency	Clean energy investment	Domestic consumption	Small-scale industry value	Financial soundness	Cultural heritage	Hazardous waste agreement	Climate change education	Marine protected areas	Mountain biodiversity	Violence against children	Personal remittances
Secure land rights	Small-scale farmer (\$\$)	Tuberculosis incidence	Disparities in edu access	Time on domestic work	Freshwater stress	Energy service investment	Hourly earnings	Small-scale industry credit	Equal int'l participation	Disaster deaths/injury	Hazardous waste	Climate capacity-building	Illegal/unregulated fishing	Red List index	Human trafficking	Debt service
Disaster deaths	Sustainable production	Malaria incidence	Literacy & numeracy	Women in parliament	Integrated water Mgmt		Unemployment rate	CO ₂ emissions intensity	Migration recruitment cost	Disaster losses (\$)	Recycling rates	Green Climate Fund (\$\$)	Sustainable fishery income	Genetic resource sharing	Sexual violence	Investment for LDCs
Disaster costs (\$)	Genetic resources	Hepatitis B incidence	Edu for sust development	Women in management	Transboundary cooperation		Youth education/training	R&D spending	Planned migration policy	Solid waste management	Corporate sust reports	Support for Mgmt plans	Research for marine tech	Wildlife poaching	Victim reports of crime	Science/tech cooperation
Disaster risk reduction	Local breed extinction	Neglected tropical disease	Inclusive & safe schools	Own health decisions	Water ecosystems		Child labour	R&D researchers	Differential tariffs	Urban air pollution	National sust plans		Small-scale fisher support	Invasive alien species	Unserved detainees	Broadband subscriptions
Local disaster risk	Agri orientation index	Non-communicable (NCD)	ODA (\$\$) for scholarships	Sexual health access	ODA (\$\$) for water		Occupational injuries	ODA (\$\$) for infrastructure	Development assistance	Open city spaces	Sustainable lifestyles		Implementing int'l sea law	Biodiversity planning	Illicit financial flows	Sustainable technologies
Poverty reduction prog	ODA (\$\$) to agri	Suicide mortality	Qualified teachers	Female land ownership	Local sanitation Mgmt		Compliance labour rights	High-tech industry value	Remittance costs	Safe city spaces	Support sust production			ODA (\$\$) for biodiversity	Seized or surrendered arms	Internet use
Gov't spending	Agri export subsidies	Substance use treatment		Female land rights			Tourism GDP contribution	Mobile network coverage		Urban planning	Sustainable tourism			ODA (\$\$) for forests	Bribery in public	SDG support
Inflows to poverty red	Food price anomaly	Alcohol intake		Mobile phone ownership			Sustainable tourism jobs			Integrated risk Mgmt	Fossil fuel subsidies			Wildlife poaching	Bribery in business	Tariff rates
		Road traffic injuries		Tracking gender equality			Financial services access			Local risk Mgmt					Gov't expenditure in budget	Developing nation exports
		Family planning					Financial account access			Sustainable buildings					Public service satisfaction	Developing nation tariffs
		Adolescent births					Aid for Trade								Institutional representation	Macroeconomic dashboards
		Healthcare coverage													Inclusive decision-making	Policy for sust development
		Health expenditure													Inclusive int'l participation	National results framework
		Air pollution deaths													Birth registration	Multi-stakeholder progress
		Water, sanitation deaths													Journalist & media killings	Society partnerships
		Unintentional poisoning													Public information access	Statistical capacity
		Tobacco use													Human rights institutions	Statistical legislation
		Vaccine coverage													Public discrimination	National statistical plans
		ODA (\$\$) to health														Statistical capacity resource
		Medicine availability														Census completeness
		Health workers														
		Emergency preparedness														





15 %



14 %



53 %



26 %



58 %



29 %



38 %



75 %



48 %



26 %



38 %



73 %



67 %



16 %



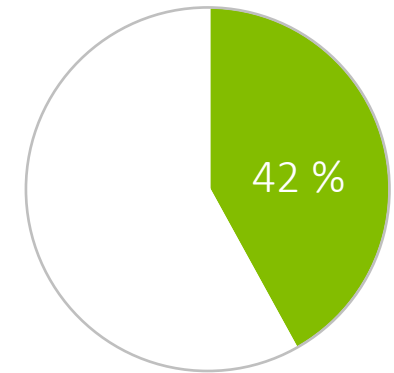
22 %



43 %



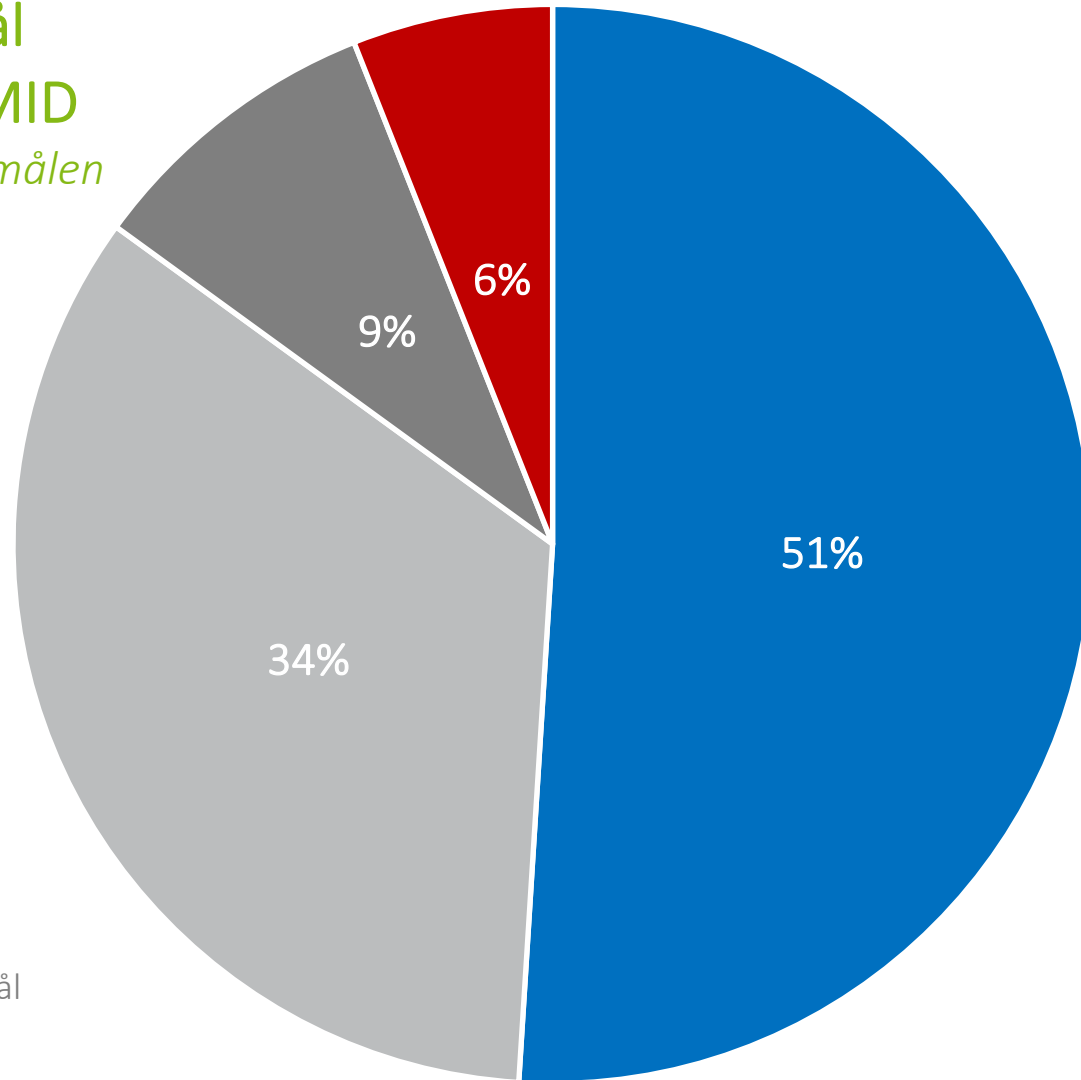
31 %



220 bolig



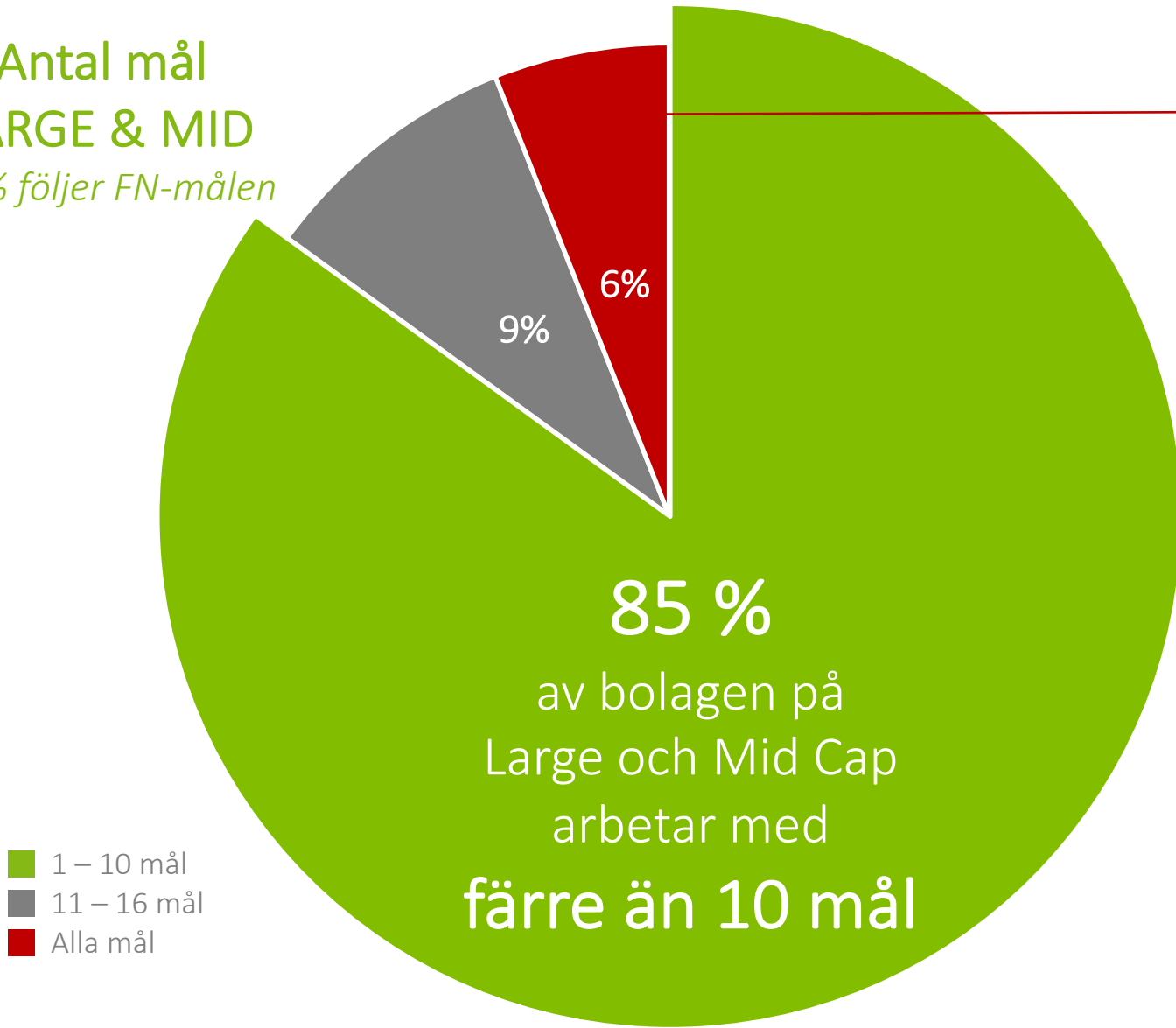
Antal mål
LARGE & MID
42 % följer FN-målen



- 1 – 5 mål
- 6 – 10 mål
- 11 – 16 mål
- Alla mål



Antal mål
LARGE & MID
42 % följer FN-målen



- 1 – 10 mål
- 11 – 16 mål
- Alla mål

ABB **H&M**

Är flest bäst?

Är bolaget som valt 17 mål
mer hållbart
än bolaget som valt 5 mål?



Resonemang kring valet av alla målen



”ABB makes a significant contribution to all 17 SDGs”

”Our structured analysis identified seven SDGs where we can have the most impact.”

”For the remaining 10 SDGs, we will continue to contribute directly and indirectly, through our technology and by operating our business responsibly.”



ABB enables seven of the United Nations' Sustainable Development Goals

The following case studies illustrate how ABB is helping the global community to meet many of the underlying SDG targets



Affordable and clean energy

ABB's microgrid solutions bring electricity to remote areas, providing clean energy and avoiding outages. Microgrid distributed generation systems are realized almost everywhere. Installation projects in Barmer, India, have provided power to small communities nearby.



Clean water and sanitation

Advanced technologies provide access to safe water in rural areas across the world. Distributed Control Systems (DCS) are the cornerstone of water management in New Cairo, Egypt, providing 100 million liters of water per day.



Decent work and economic growth

Industrial automation solutions generate growth and productivity. Robots such as the IRB 1200 are used to increase productivity while providing jobs for people. Promotional programs for automation to reduce low-cost overseas labor.

ABB contributes to ten of the United Nations' Sustainable Development Goals

The following case studies illustrate just some of the many ways ABB is contributing to global efforts to meet many of the underlying SDG targets



No poverty

Lack of basic infrastructure keeps nearly two billion people trapped in poverty around the world. In the Democratic Republic of Congo, ABB is addressing the issue of access to electricity with an innovative solution to tap into high-voltage transmission lines to provide power to small communities nearby.



Zero hunger

ABB is a leader in technologies that enable farms and food producers to improve performance and reduce environmental impacts. In Egypt, low-voltage motors from ABB are used to power the pumps at two fish-farming pilot projects in the Nile Delta, part of an ambitious initiative to expand the country's fishery resources.



Good health and well-being

Safety and health are a top priority for ABB; our goal is to achieve zero incidents. Our automation solutions help other enterprises pursue the same goal. Automated processes in mining have saved countless lives, and robots from ABB are taking on the dull, dirty and dangerous tasks that no human should have to do.



Quality education

We support a wide range of educational activities and organizations, including several hundred community engagement programs around the world. The global foundation created to honor former ABB Chairman Jürgen Dormann helps promising engineering students fund their further education. ABB also invests roughly \$11 million annually in employee learning initiatives.



Gender equality

Our new diversity and inclusiveness framework is designed to expand opportunities for women, especially those already working at ABB. Its first phase focuses on integrating diversity objectives into our talent development processes and raising awareness among employees. We support the Women's Forum to share and learn from best practices at other companies.



Reduced inequality

ABB actively seeks to address the issue of inequality by recruiting skilled employees from diverse backgrounds and by utilizing local supply chains that generate local jobs. Our extensive business and social commitments are outlined in our Group Code of Conduct, our Ethics, Environment, Social and Human Rights policies, and other internal guidelines.



Climate action

Taking action to address the causes of climate change is of vital importance to both the environment and the global economy. ABB was one of 79 signatories to an open letter in 2015 urging the world's leaders to reach an ambitious climate deal at COP 21. We have actively participated in all recent COP meetings to encourage countries to deliver on their policies and action plans.



Life below water

Our integrated marine systems improve operational efficiency and reduce fuel consumption, lessening the environmental impacts of ocean shipping. These include our Azipod® propulsion systems and our marine software and services. We support the research of By the Ocean we Unite, which addresses the major challenge of plastic pollution in the oceans.



Life on land

We have implemented policies and programs to reduce resource consumption, maximize recycling and eliminate use of hazardous materials. Our eco-efficient products are subjected to life-cycle assessments that encompass long-term environmental consequences. Among our many environmental commitments, we have participated actively in reforestation programs in Costa Rica and Inner Mongolia, China.



Peace, justice and strong institutions

For over 10 years, ABB has been a member of the corporate support group of the International Committee of the Red Cross, helping to address humanitarian challenges in areas of conflict. In 2017, ABB engineers installed a microgrid solution to deliver reliable power at the International Committee of the Red Cross Logistics Center in Nairobi, Kenya.

Resonemang kring valet av alla målen



”As you can see below, our sustainability strategy is well aligned with the UN’s Sustainable Development Goals.”

UN Sustainable Development Goals

The UN's Sustainability Development Goals (SDGs) and the 2030 Agenda for Sustainable Development call for worldwide action amongst governments, business and civil society to address social and economic challenges. We welcome this collaborative approach and, as you can see below, our sustainability strategy is well aligned with the SDGs.



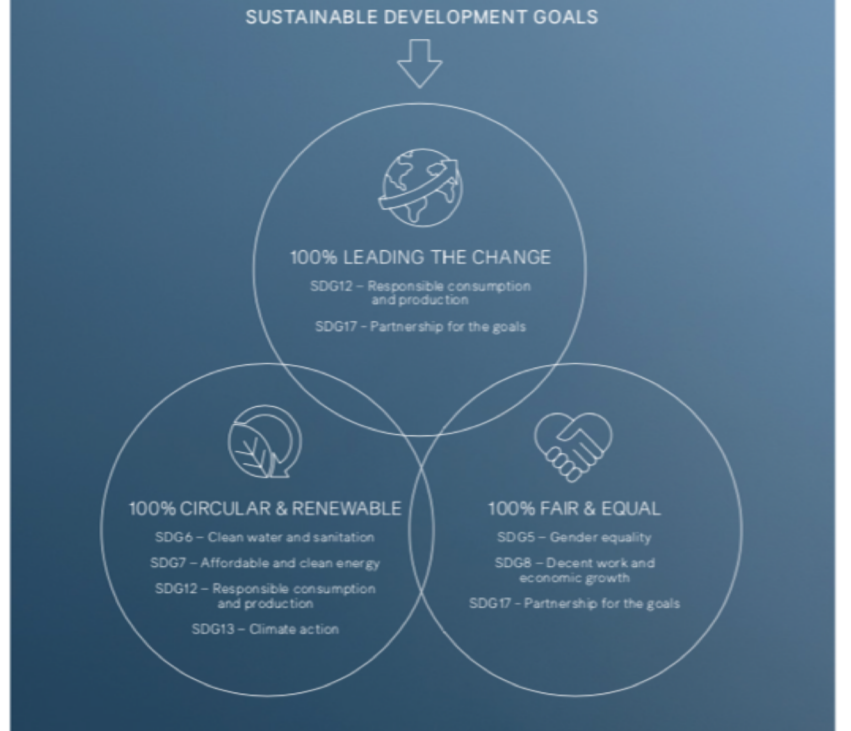
CONTRIBUTION THROUGH PARTNERSHIPS

- SDG2: Zero hunger
- SDG4: Quality education
- SDG9: Industry innovation and infrastructure
- SDG10: Reduced inequalities
- SDG16: Peace, justice and strong institutions
- SDG17: Partnership for the goals

INDIRECT INFLUENCE AND IMPACT

- SDG1: No poverty
- SDG3: Good health and wellbeing
- SDG9: Innovation and infrastructure
- SDG11: Sustainable cities and communities
- SDG14: Life below water
- SDG15: Life on land

Our business activities contribute to the following SDGs



Färre, men relevanta mål

VOLVO

”Volvo Group focus on the goals most relevant to our business and where we can contribute the most, but not at the expense of the other goals.”

UN SUSTAINABLE DEVELOPMENT GOALS - VOLVO GROUP'S FOCUS

17 SUSTAINABLE DEVELOPMENT GOALS

Adopted by United Nations General Assembly in September 2015.



GOOD HEALTH AND WELLBEING
Halve the number of deaths and injuries from road traffic accidents by 2020.

INDUSTRY, INNOVATION AND INFRASTRUCTURE
Build resilient infrastructure, promote inclusive and sustainable industrialization and foster innovation.

SUSTAINABLE CITIES AND COMMUNITIES
Make cities and human settlements inclusive, safe, resilient and sustainable.

CLIMATE ACTION
Take urgent action to combat climate change and its impacts.

Volvo Group focus on the goals most relevant to our business and where we can contribute the most, but not at the expense of the other goals.



Fokus på möjlighet att påverka



”Genom vårt arbete för att förbättra arbetsförhållanden, främja och skydda mänskliga rättigheter och miljön i hela vår värdekedja ligger vår största möjlighet att bidra till utvecklingsmålen på följande områden:”



Mål 5

Securitas är en jämställd arbetsgivare och vi strävar efter att öka antalet kvinnor i ledningspositioner.



Mål 8

Securitas är en stor arbetsgivare med verksamhet i många länder runt om i världen. Vi strävar efter att vara en stabil och ansvarsfull arbetsgivare som erbjuder bra arbetsförhållanden och utvecklingsmöjligheter.



Mål 16

Vi har en viktig roll att spela för att bidra till allmänhetens trygghet och skydda viktig infrastruktur. Securitas har också en nolltoleranspolitik mot alla former av mutor och korruption.



Fokus på möjlighet att påverka



De klimatmål inom FN som vi arbetar systematiskt med är:

- Mål 7 - Hållbar energi för alla
- Mål 11 - Hållbara städer och samhällen
- Mål 13 - Bekämpa klimatförändringarna

Det är inom dessa vi kan påverka mest och också där vårt arbete ger störst effekt.



Ett mål räcker – Hållbarhet med spetsfokus

orexo

Utveckling av smärtläkemedel och motverkande av opioidberoende



Hållbarhetsmål nummer 3 och dess delmål 3.5 har speciell betydelse för Orexo. Målet ska säkerställa att alla kan leva ett hälsosamt liv och verka för alla människors välbefinnande i alla åldrar. Delmålet syftar till stärka insatserna för att förebygga och behandla drogmissbruk, inklusive narkotikamissbruk och skadligt alkoholbruk.

Autoliv

Producent av säkerhetsutrustning till bilindustrin



Autoliv's business is guided by our vision of Saving More Lives. Our products save over 30,000 lives a year and prevent ten times as many severe injuries. Our goal is to increase the number of lives saved to 150,000 a year. Our vision directly supports the UN Sustainable Development Goal #3: Good health and well-being, and one of its targets focused on halving global deaths and injuries from road traffic accidents by 2020.



Äger och förvaltar fastigheter



För FastPartner, som äger bland annat Tensta- och Rinkeby Centrum i Stockholmsregionen, är det mest relevant att arbeta med mål 11: "Hållbara städer och samhällen". Inom detta område menar FastPartner att företaget har en möjlighet att vara en del i utvecklingen och att påverka och förändra rådande situation.

I målet har fastställts "att städer och boställningar ska vara inkluderande, säkra, motståndskraftiga och hållbara".



SDGs – Fler vs. Färre



Hur många
är lagom?



Större fokus i hållbarhetsarbetet
Tydligare och mer enhetlig bild
Resurseffektivt

”Har koll på helheten”
Fler mål = Mindre risk
Upplevs som mer hållbar

Resurskrävande
Svårt att göra allt bra
Mycket mätning
Kan ge ett ofokuserat intryck

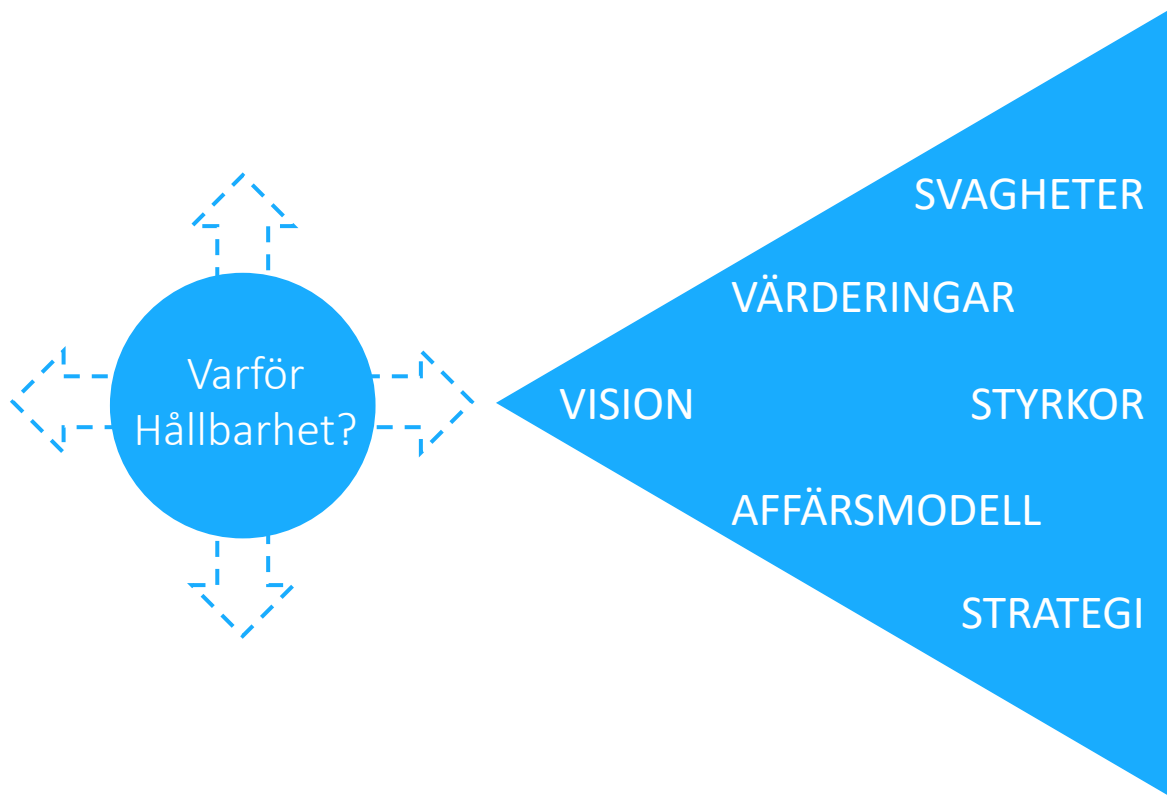
Risk för att missa viktiga områden
Risk för förenkling
Kräver motivering till valen

+

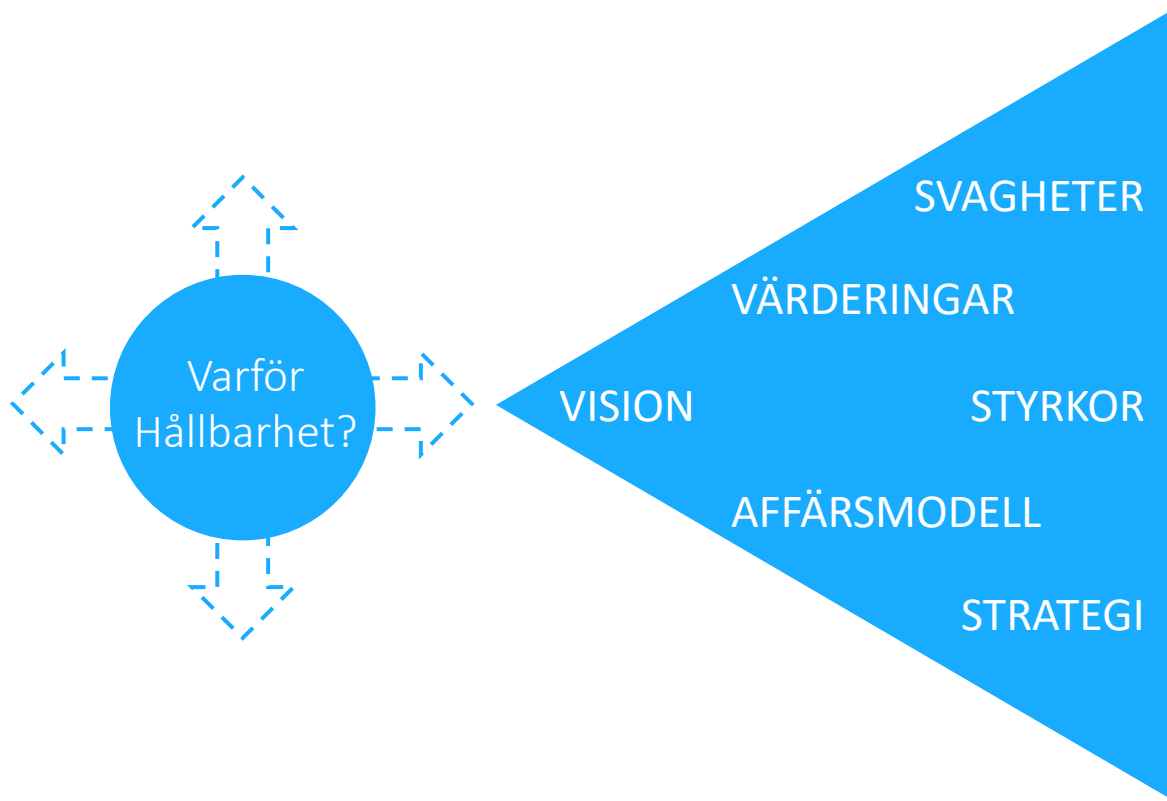
—



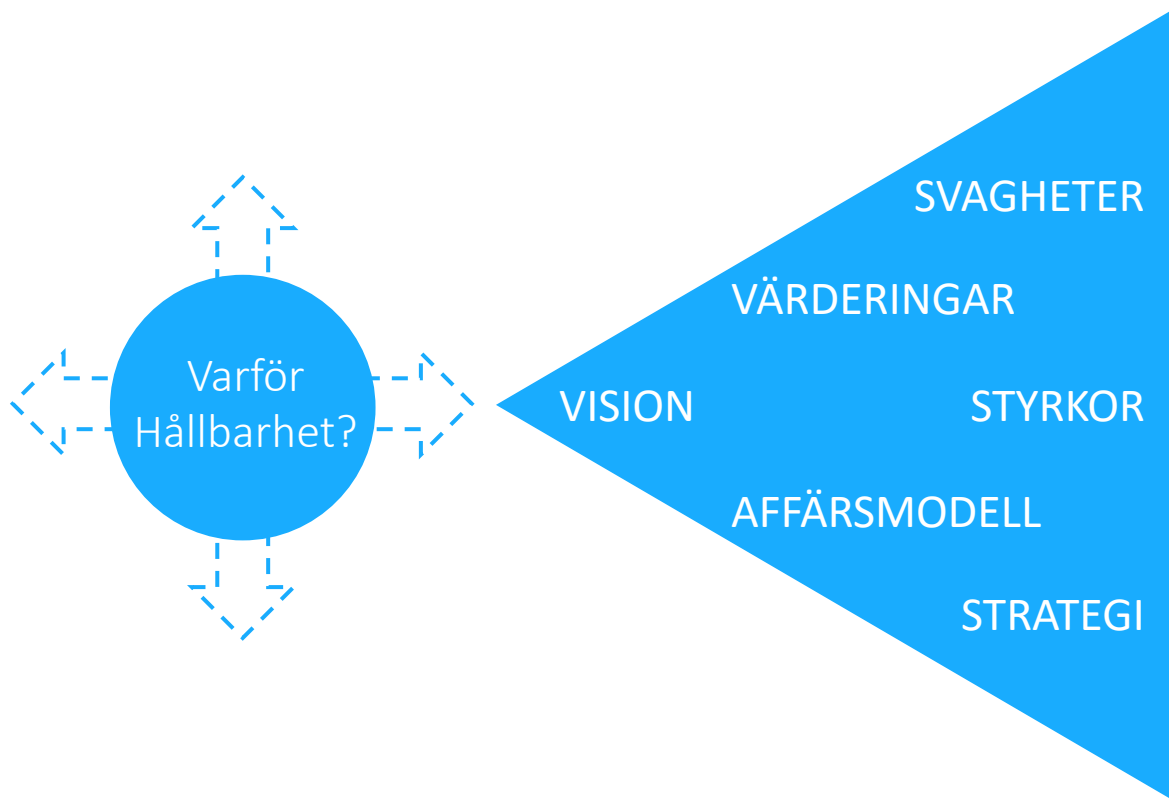
Metod för att integrera FN-målen



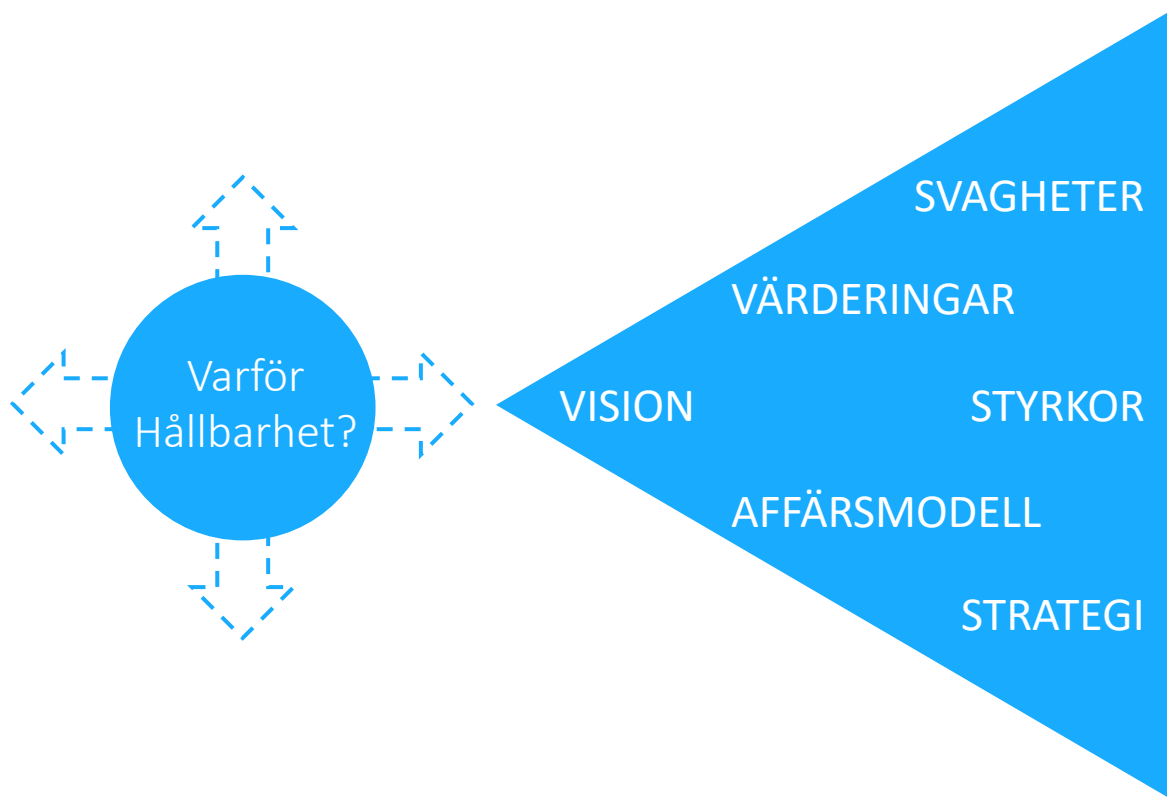
Metod för att integrera FN-målen



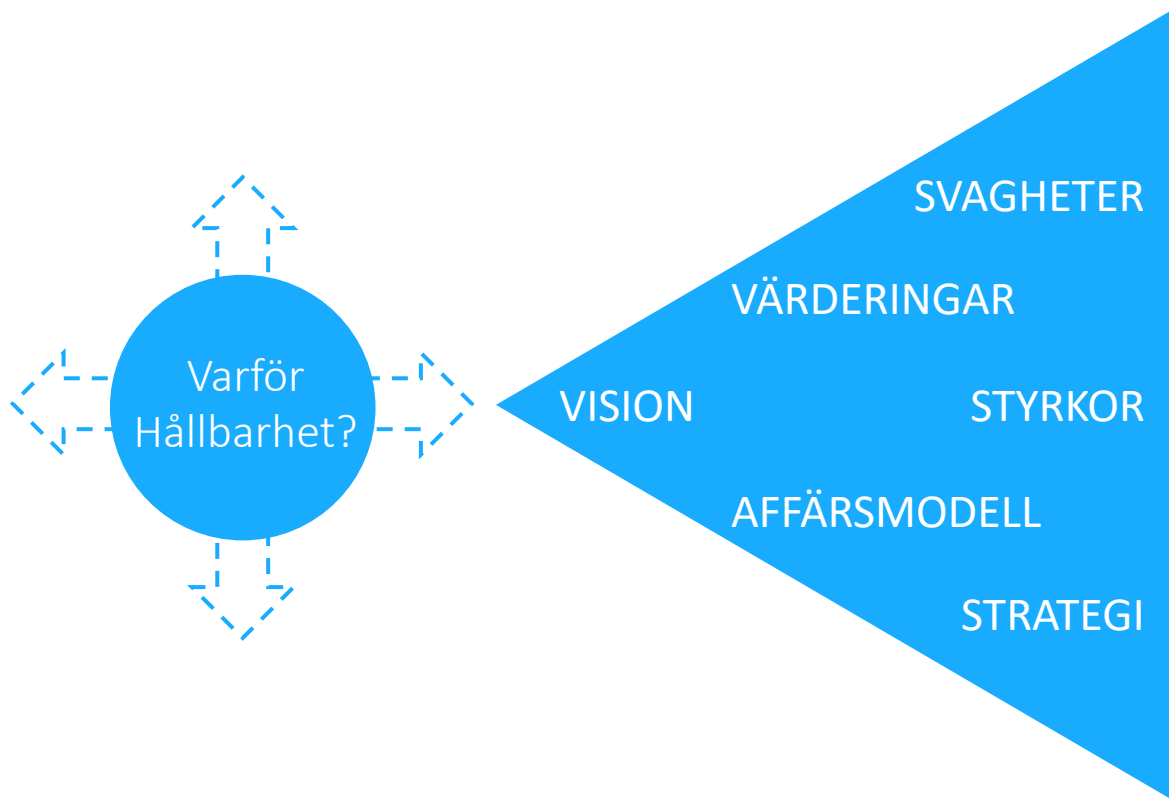
Metod för att integrera FN-målen



Metod för att integrera FN-målen



Metod för att integrera FN-målen



Motivera
valet
av mål



Koppla till
vision,
värderingar,
styrkor

Bygg utifrån
affärsnytta
och möjlighet
att påverka

Bedriv
regelbunden,
tydlig &
tillgänglig
kommunikation

